



# HANDLEIDING SOMTODAY VOOR **LEERLINGEN**

---

## HET WESTERAAM

# Van start

## Somtoday: een app en een desktopversie

Somtoday is beschikbaar als app en als desktopversie.


Je kunt de app (Somtoday Leerling) downloaden via de Google Play Store en de App Store. De app is geschikt voor smartphones en tablets.

Voor de desktopversie ga je naar:  
<https://inloggen.somtoday.nl>

## Inloggen

Je krijgt voor Somtoday geen aparte inloggegevens. Als je bent ingelogd in bijvoorbeeld Teams, kun je op je computer automatisch in Somtoday.

Wil je inloggen in de app, selecteer dan eerst 'Quadraam' en kies vervolgens voor 'Inloggen via Single Sign On'.



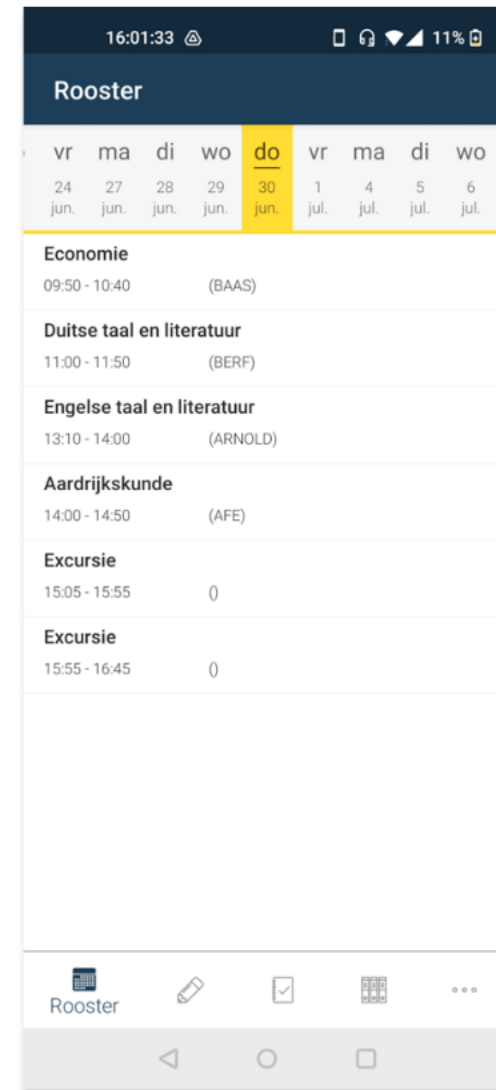
# Rooster

Als je tikt op het tabblad 'Rooster', krijg je het dagrooster te zien.

Zaterdag en zondag worden niet getoond. Als je in het weekend in de app kijkt, zie je het dagrooster van maandag.

Door boven in het scherm door de dagen te swipen, kun je een andere dag kiezen. Het is mogelijk om tot één week terug en twee weken vooruit te kijken.

Via Somtoday op je computer kun je het rooster van een langere periode zien.



# Huiswerk

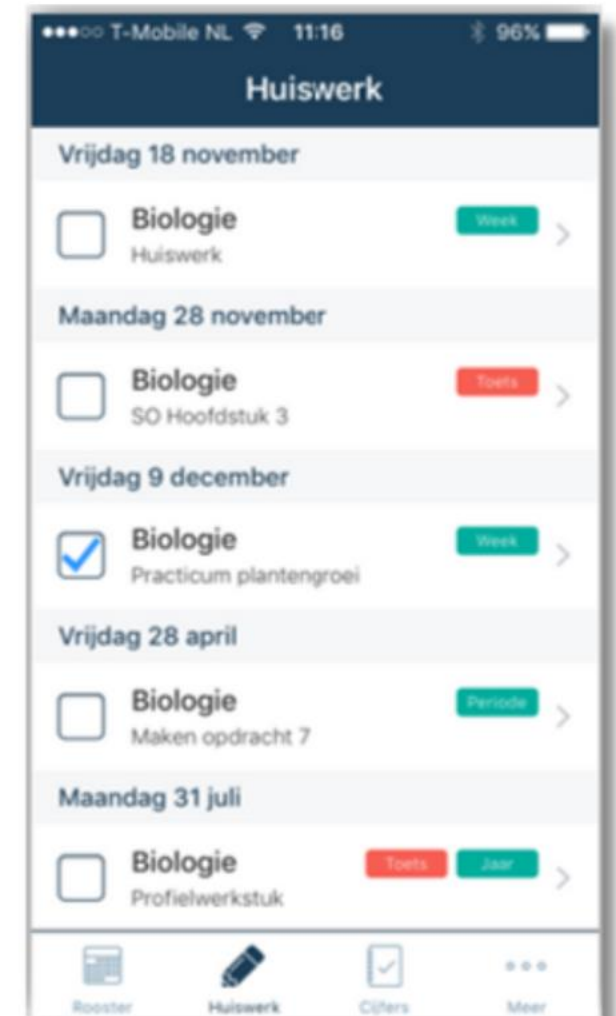

Als je klikt op het tabblad 'Huiswerk', vind je het laatst opgegeven huiswerk.

Al het huiswerk tot een week geleden wordt getoond. Dus ook huiswerk dat geldt voor een hele week, periode of jaar.

Het huiswerk staat op de dag dat het ingeleverd moet worden. Huiswerk dat geldt voor een jaar, is dus zichtbaar op de laatste dag van het jaar.

Huiswerk voor een langere periode kun je herkennen aan het kenmerk 'jaar', 'periode' of 'week'.

In de app is het mogelijk je huiswerk af te vinken.



# Cijfers

Onder het tabje 'Cijfers' vind je de laatste cijfers, plus de complete vakkenlijst.

Op ieder recent cijfer, en op ieder vak, kun je doorklikken naar de cijferlijst van het bijbehorende vak. Hier zie je per periode de gemiddelden en alle cijfers die meetellen voor het gemiddelde.

Per cijfer zie je de toetsnaam, datum van cijferinvoer en tussen haakjes hoe vaak het cijfer meetelt. Een toets die meetelt voor meerdere perioden staat onderaan.

In vergelijking met de app kun je in de desktopversie meer gegevens inzien. Denk bijvoorbeeld aan cijfers die je in andere jaren hebt gehaald, een totaaloverzicht van alle cijfers voor alle vakken en eventuele feedback van je docenten.



16:02:14

### Cijfers

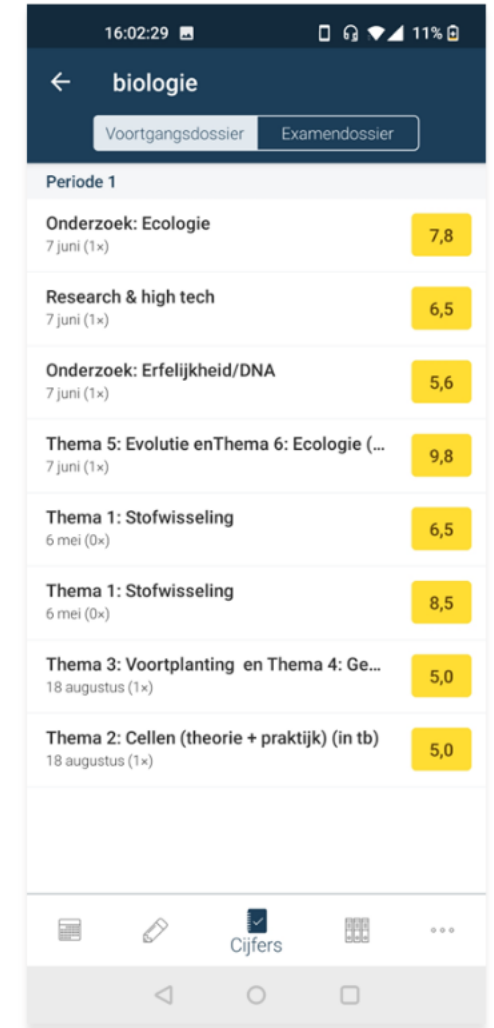
Recent

Duitse taal en literatuur tekstbegrip (in les)	7 juni	7,8
Duitse taal en literatuur literatuurverslag gelezen boek. De twee versl...	7 juni	6,9
culturele en kunstzinnige vorming Museum	7 juni	6,9

Vakken

Aardrijkskunde	8,2 R1	8,0 SE
Biologie		7,2 SE
Combinatiecijfer vwo		7,0 SE
Culturele en kunstzinnige vorming		6,9 SE
Duitse taal en literatuur	8,5 R1	7,0 SE
Economie	6,5 R1	5,1 SE
Engelse taal en literatuur		7,9 SE
Franse taal en literatuur	5,1 R1	7,9 SE

Cijfers



16:02:29

### biologie

Voortgangsdossier Examendossier

Periode 1

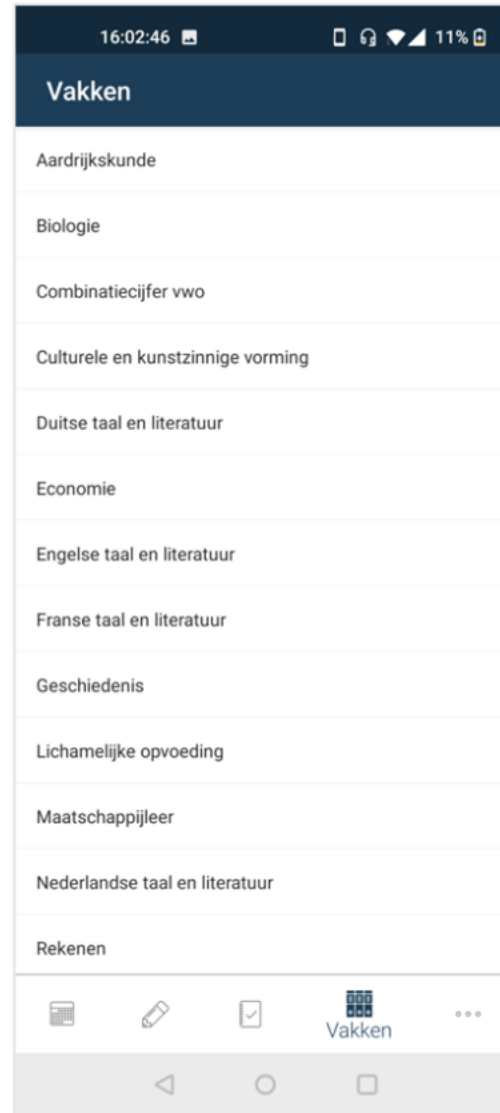
Onderzoek: Ecologie 7 juni (1x)	7,8
Research & high tech 7 juni (1x)	6,5
Onderzoek: Erfelijkheid/DNA 7 juni (1x)	5,6
Thema 5: Evolutie en Thema 6: Ecologie (...) 7 juni (1x)	9,8
Thema 1: Stofwisseling 6 mei (0x)	6,5
Thema 1: Stofwisseling 6 mei (0x)	8,5
Thema 3: Voortplanting en Thema 4: Ge... 18 augustus (1x)	5,0
Thema 2: Cellen (theorie + praktijk) (in tb) 18 augustus (1x)	5,0

Cijfers

# Vakken

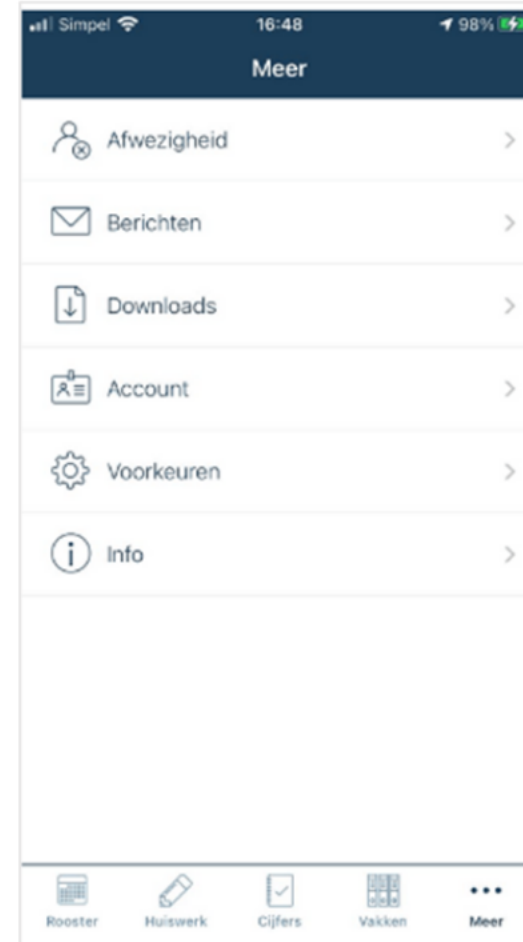
Via het tabblad 'vakken' vind je een overzicht van al jouw vakken. Per vak staat hier informatie over jouw rooster en cijfers.

In de desktopversie vind je hier per vak ook de Studiewijzer.



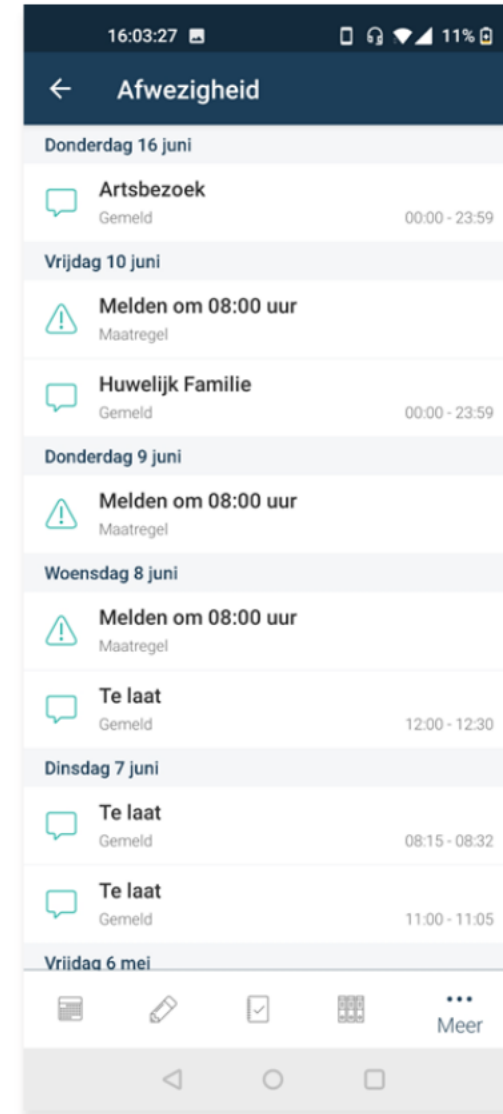
# Meer

Klik je op 'Meer', dan kom je in het hiernaast afgebeelde scherm.



# Meer > Afwezigheid

Bij 'afwezigheid' zie je alle meldingen, constatering en maatregelen die te maken hebben met jouw (eventuele) afwezigheid.



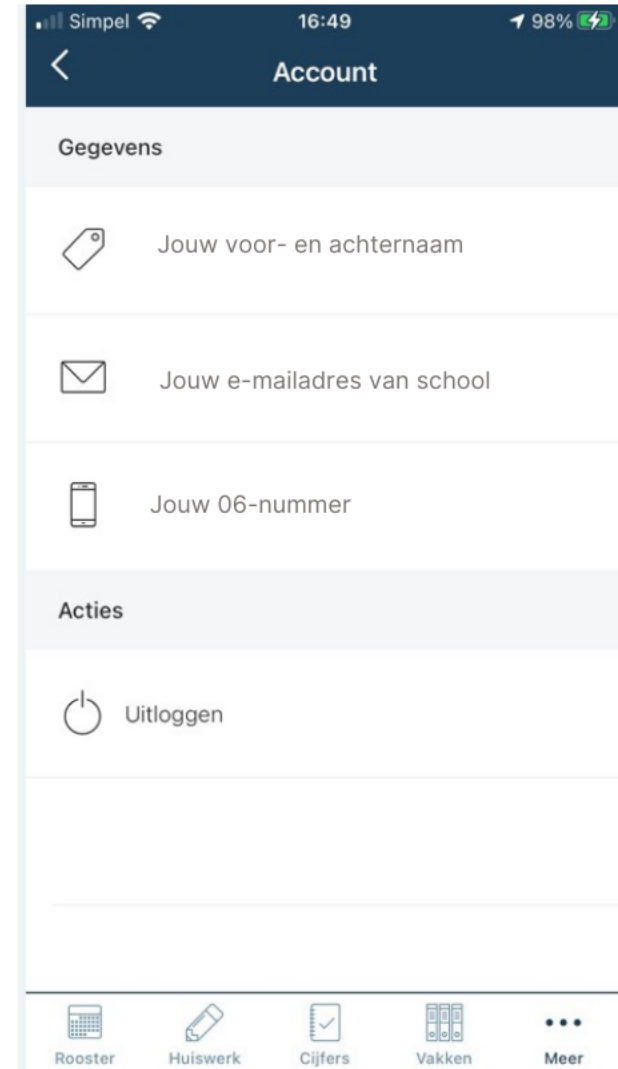


# Meer > Account

Onder 'Account' vind je een detailscherm met informatie over je account.

Je ziet hier jouw naam, jouw e-mailadres van school, jouw 06-nummer en de mogelijkheid om uit te loggen.

Als je uitlogt, kom je weer terug op het inlogscherm.



# Meer > Voorkeuren & Info

## Meer > Voorkeuren

Via 'voorkeuren' kun je aangeven of je berichten wilt ontvangen over nieuwe cijfers of afwezigheidsmeldingen.

## Meer > Info

Klik je op 'info', dan kom je in een detailscherm met informatie over de huidige versie van de app.

Rechts bovenaan zie je een enveloppe.

Als je daarop klikt, kun je jouw feedback over de app (dingen die goed gaan of juist beter kunnen) mailen naar Somtoday.

